



## MISIR ÜLKE RAPORU



## DEVREK TİCARET VE SANAYİ ODASI

2021

\* Bu Rapor T.C. TİCARET BAKANLIĞI (<https://ticaret.gov.tr/>) sayfasındaki veriler derlenerek bilgi amaçlı hazırlanmıştır.

# İçindekiler

1. BAŞLICA SOSYAL GÖSTERGELER .....	2
2. TEMEL EKONOMİK GÖSTERGELER .....	3
3. DIŞ TİCARET .....	4
4. TÜRKİYE ile TİCARET .....	7
EKLER: .....	9

## 1. BAŐLİCA SOSYAL GÖSTERGELER

Resmi Adı	Mısır Arap Cumhuriyeti
Başkent	Kahire
Yüzölçümü	997.739 km <sup>2</sup>
Devlet Başkanı	Abdul Fattah El-Sisi
Nüfus (2020)	102.334.403 (Dünya Bankası)
Dil	Arapça
Din	%90 Müslüman, %10 Hristiyan
Başlıca Şehirler	Kahire, İskenderiye, Port Said, Suez
Para Birimi	Mısır Paundu

### Coğrafi Konum

Kuzey Afrika'da yer almaktadır. Toprakları içerisinde yer alan Sina Adası Ortadoğru Bölgesinde yer almaktadır. Akdeniz, Libya, Gazze Şeridi, Kızıl Deniz, Sudan ve İsrail ile çevrilidir. Topraklarının büyük kısmı çöldür. Ekilebilecek arazi toplam alanın %3,8'idir. Ormanlık alan ise sadece %0,1 dir.

### Siyasi ve İdari Yapı

Tek meclisli bir sistem vardır. Seçimler 5 yılda bir yapılmaktadır. 568 kişilik meclisin yanında 2019 yılında 180 üyeli bir senato da kurulmuştur. Bakanlara başbakan başkanlık etmektedir.

### Nüfus ve İstihdam

102 milyon gibi kalabalık bir nüfusa sahip olan Mısır'ın nüfus artış hızı %1,9'dur. Ortalama yaşam beklentisi 72 yıldır. (Dünya Bankası)

Mısır genç bir nüfus yapısına sahip olup, 15-64 yaş grubu nüfusun %61'idir. Nüfusun %34'ü ise 0-14 yaş aralığındadır.

2017 yılı itibarıyla 15 yaş üstü halkın okuma yazma oranı %71'dir.

Nüfusun %96'sı Nil Deltası ile Nil Nehri arasındaki 20 km'lik alanda yaşamaktadır.

## 2. TEMEL EKONOMİK GÖSTERGELER

	2019	2020	2021	2022	2023	2024	2025	2026
GSYİH (Cari Fiyatlarla - milyar \$)	302	363	396	438	476	515	557	605
GSYİH Büyüme (Sabit Fiyatlarla -%)	5,6	3,6	3,3	5,2	5,6	5,7	5,8	5,8
Kişi Başına Düşen Milli Gelir (Cari Fiyatlarla- \$)	3.057	3.601	3.852	4.177	4.450	4.718	5.005	5.330
Enflasyon (tüketici fiyat ort, %)	13,9	5,7	4,5	6,3	7,1	7,1	7,1	7,1
Toplam Tasarruf / GSYİH (%)	14	11	12	13	14	14	15	15
Kamu Genel Borcu / GSYİH (%)	84	90	91	89	86	82	78	74
Cari İşlemler Dengesi (milyar \$)	-11	-11	-15	-16	-13	-13	-14	-16
Cari İşlemler Dengesinin GSYİH'ya Oranı (%)	-3,6	-3,1	-3,9	-3,7	-2,7	-2,6	-2,6	-2,6
İşsizliğin Toplam İşgücüne Oranı (%)	8,6	8,3	9,3	9,2	8,8	8,2	7,5	6,6

Kaynak: IMF (2021 Ekim)

Mısır kronik dış ticaret açığı veren bir ülkedir. Aynı zamanda GSYİH'sinin %10 civarı bütçe açığı vermektedir.

Son yıllarda artan yüksek dış borç miktarı da önemli bir sorun yaratmaktadır. 2015 yılında 50 milyar dolar olan dış borç 2020 de 131 milyar dolara çıkmıştır. Turizm ekonomide önemli bir paya sahiptir. Dünya Bankasının 2020 yılına ilişkin verilerine göre; toplam döviz rezervi 39 milyar dolar olup, (rezervlerin) dış borcu karşılama oranı %30 düzeyindedir. %9'u kısa vadeli olan dış borç stoku 132 milyar dolardır.

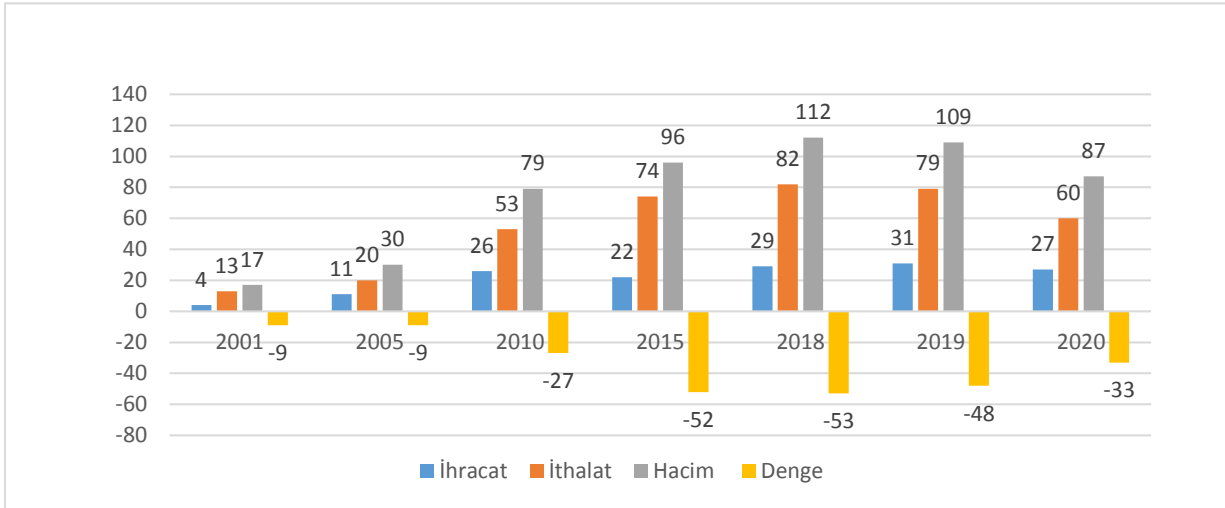
Sektörel olarak 2020 yılı GSYİH'nın %12'si tarım, %32'si sanayi ve %54'ü hizmet sektöründen oluşmaktadır. (Dünya Bankası)

2011 yılından itibaren artış gösteren doğrudan yabancı sermaye yatırım tutarı 2019 yılında 9 milyar Dolar olmuştur.

### 3. DIŞ TİCARET

#### Genel Durum

#### Ülkenin Dış Ticareti



Kaynak: Trademap-directdata/Mısır

Mısır ekonomisi sürekli dış ticaret açığı vermektedir. Kronik hale gelmiş olan bu açık yıllar itibariyle de artmıştır. Özellikle son on yılda dış ticaret açığı, ihracatı da geçmiştir.

Mısır'ın en önemli ihrac ürünleri işlenmemiş altın, petrol ve petrol ürünleridir. Ürün grubu olarak mineral yakıtlar, mücevher ve plastik ürünler öne çıkmaktadır.

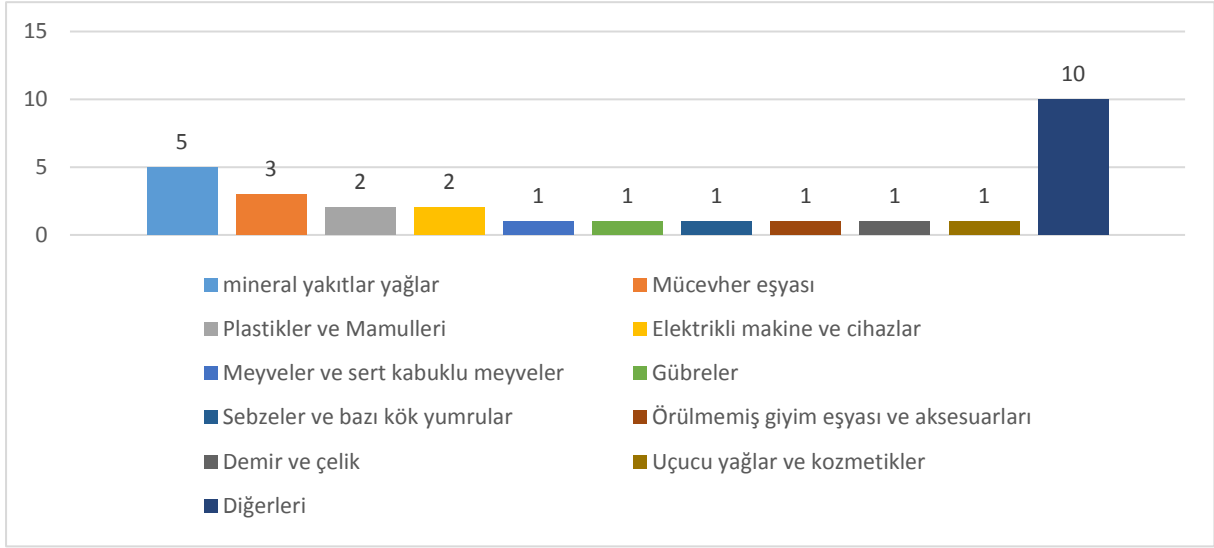
Mısır sanayi ürünleri dışında temel tarım ürünlerini de ithal eden bir ülkedir. 2020 yılında dünyanın en fazla buğday ithal eden ülkesidir.

Mısır'ın ihracat pazarı genel olarak Ortadoğu ve AB ülkeleri olup, Türkiye en fazla ihracat yaptığı 3. ülkedir. Mısır'ın ithalatında herhangi bir bölgenin ağırlığı olmamakla birlikte, ülke olarak Çin en fazla ithalat yapılan ülkedir. Türkiye en fazla ithalat yapılan 5. ülkedir.

Öte yandan Mısır, Türkiye'nin 2020 yılı ihracatında 14, ithalatında ise 25. sırada yer almaktadır.

## Başlıca Ürünler İtibarı ile Dış Ticaret İhracat

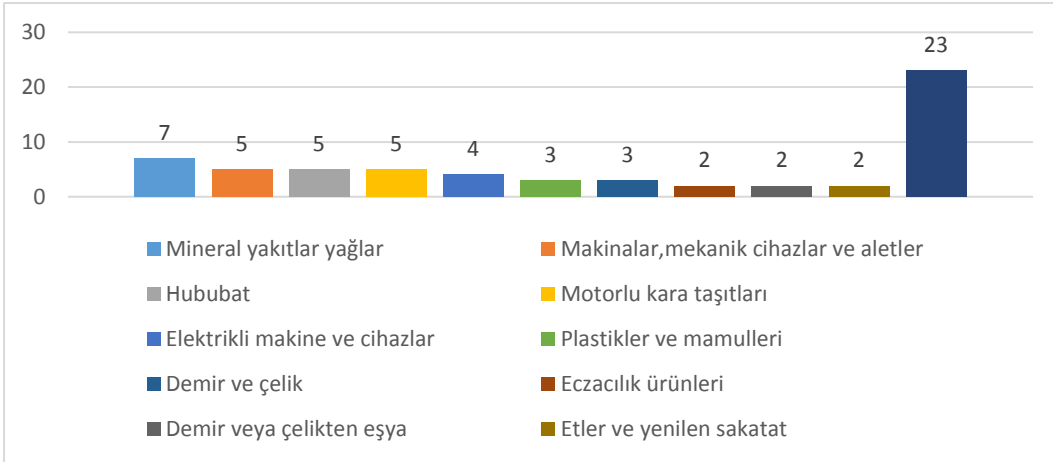
### Mısır'nın İhracatında Başlıca Ürün Grupları 2020 (milyar dolar)



Kaynak: Trademap

## İthalat

### Mısır'nın İthalatında Başlıca Ürün Grupları-2020 (milyar dolar)

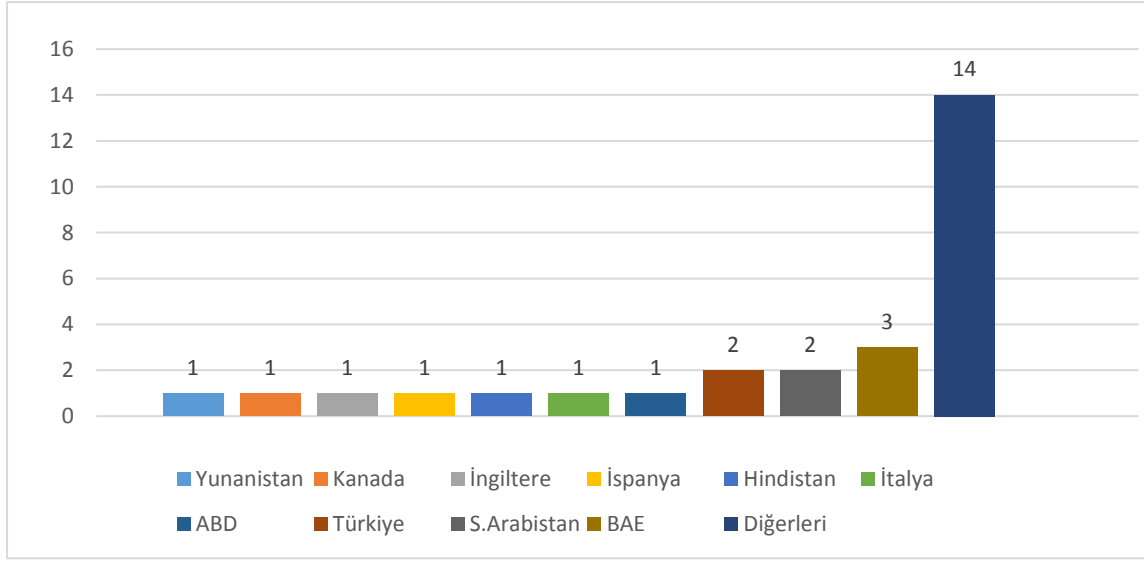


Kaynak: Trademap

## Başlıca Ülkeler İtibarı ile Dış Ticaret

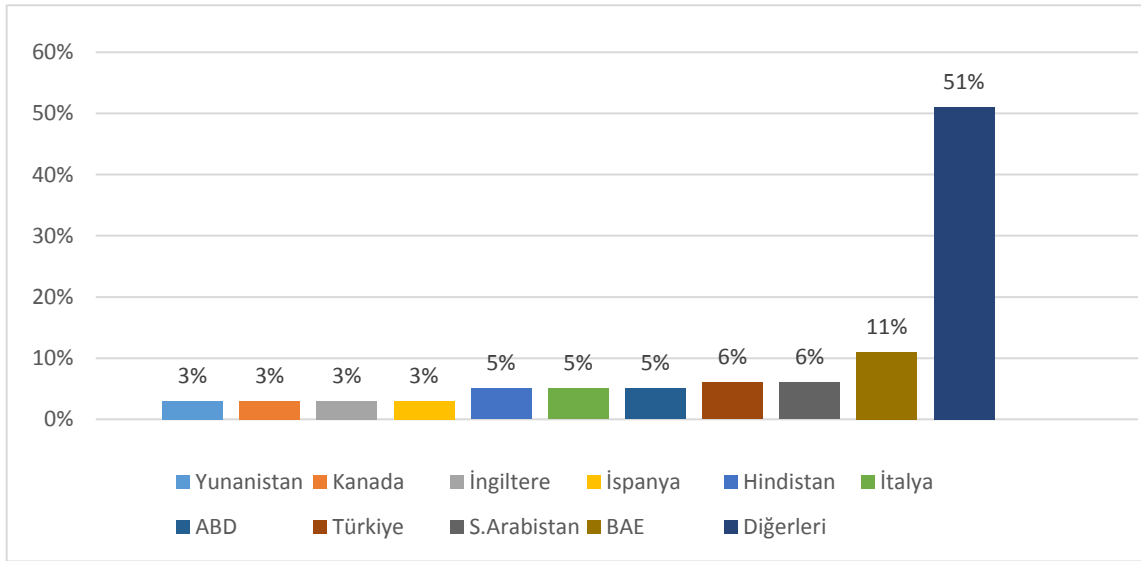
### İhracat

#### Mısır'nın Ülkelere Göre İhracatı 2020 (milyar dolar)



Kaynak: Trademap

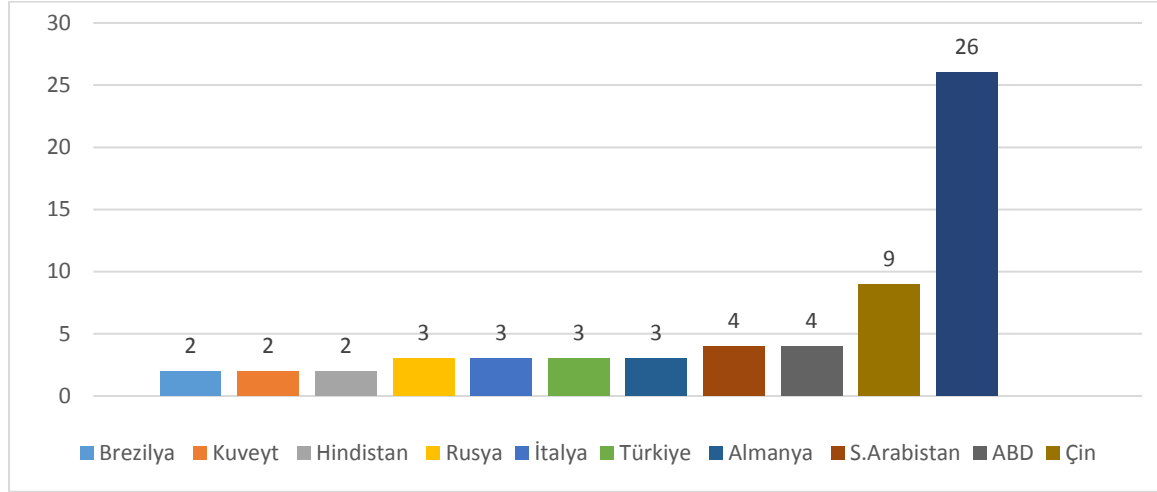
#### Mısır'nın Ülkelere Göre İhracatı 2020 (%pay )



Kaynak: Trademap

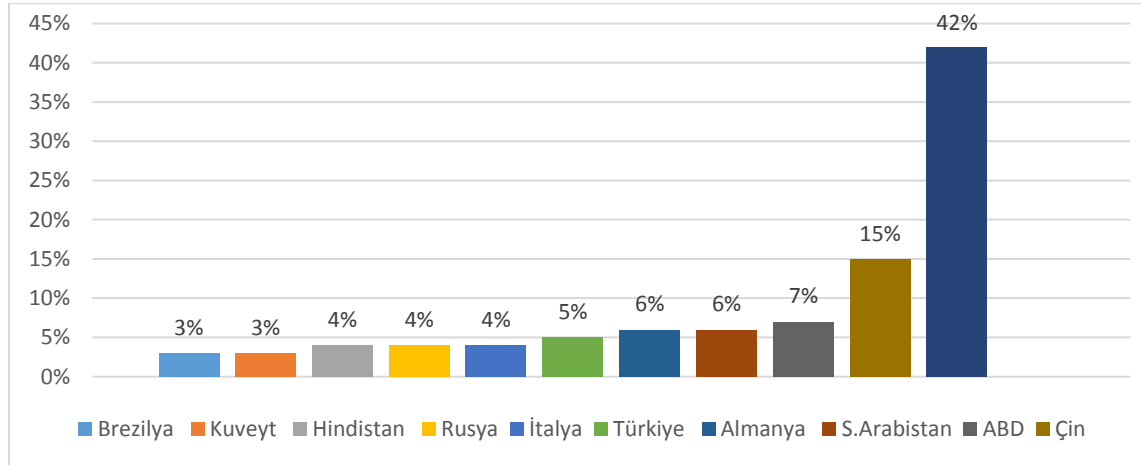
## İthalat

### Mısır'ın Ülkelere Göre İthalatı 2020 (milyar dolar)



Kaynak:Trademap

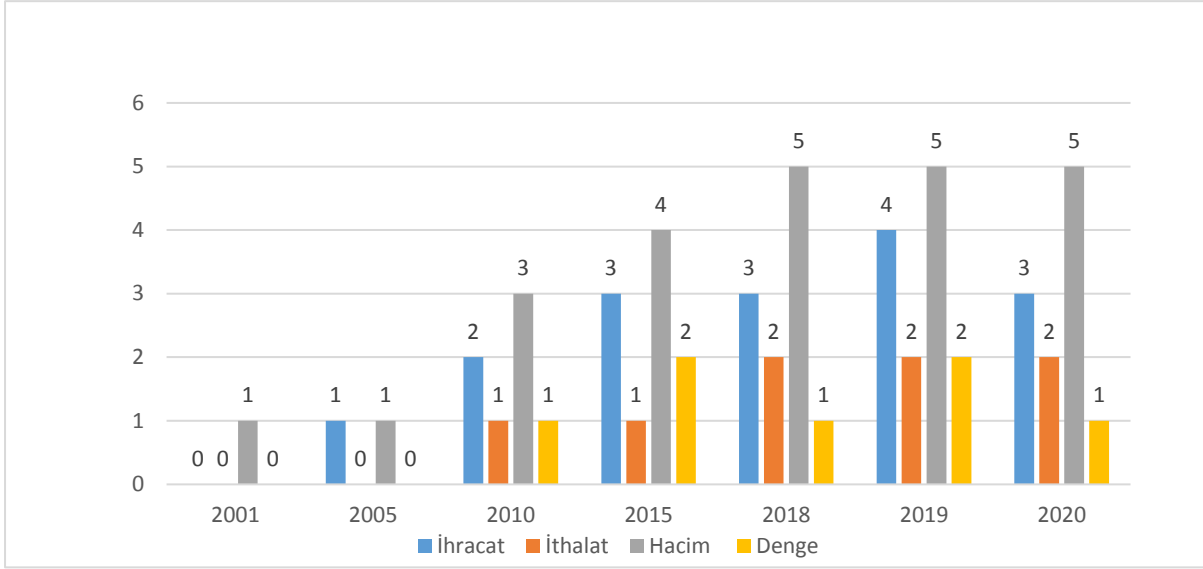
### Mısır'ın Ülkelere Göre İthalatı-2020 (%pay)



## 4. TÜRKİYE ile TİCARET

### Genel Durum

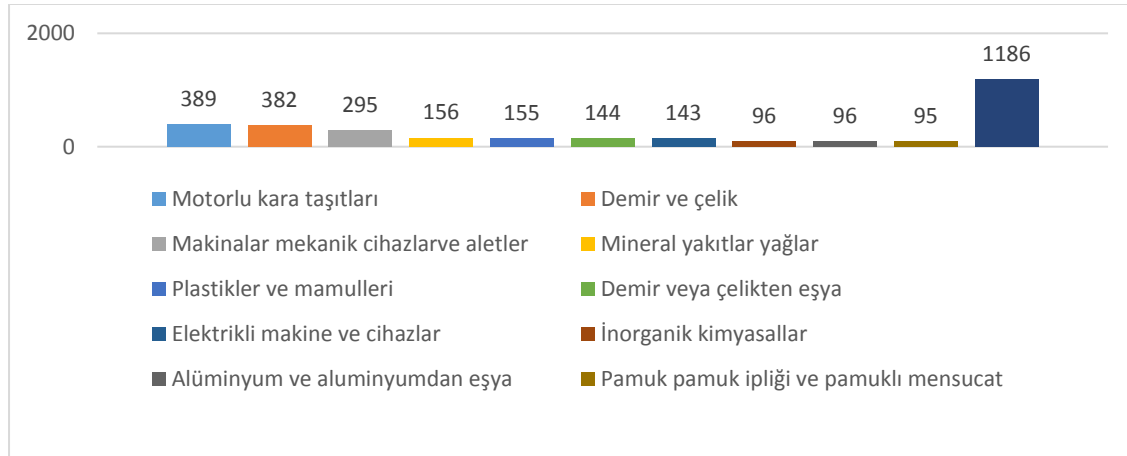
#### Türkiye-Mısır Dış Ticareti



Kaynak: Trademap-directdata/Türkiye

### Türkiye'nin Mısır'a İhracatında Başlıca Ürünler

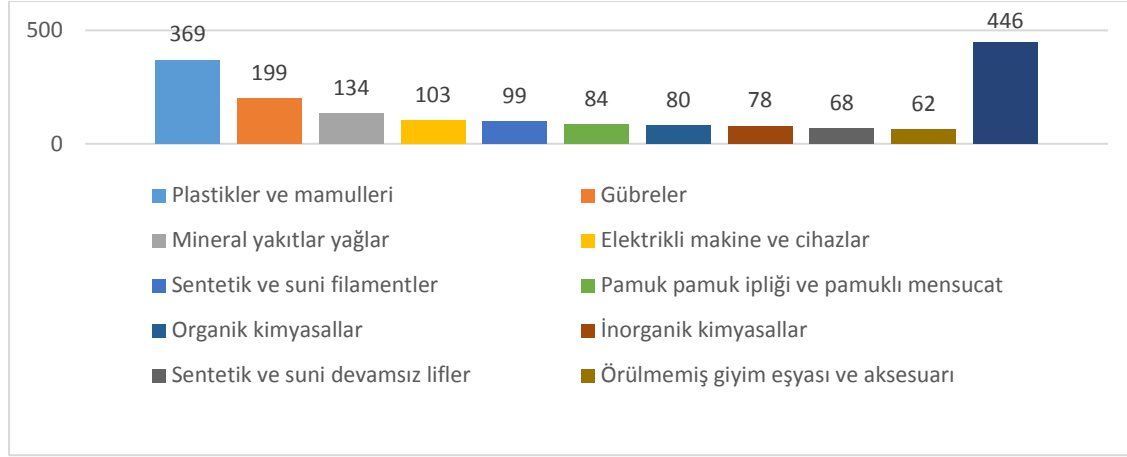
#### Türkiye'nin Mısır'ya İhracatında Başlıca Ürün Grupları 2020 (milyon dolar)



Kaynak: Trademap



## Türkiye'nin Mısır'dan İthalatında Başlıca Ürünler



Kaynak: Trademap

### EKLER:

#### EK-1: Mısır'ın İhracatında Başlıca Ürünler (1.000 Dolar)

Sıra	GTİP	ÜRÜNLER	2018	2019	2020	Pay (% 2020)	Değişim (%, 2019- 2020)
<b>TOPLAM İHRACAT (Diğerleriyle)</b>			<b>29 483 042</b>	<b>30 632 553</b>	<b>26 815 145</b>	<b>100</b>	<b>-12,5</b>
1.	7108	Altın (platin kaplamalı altın dahil) (işlenmemiş veya yarı işlenmiş ya da pudra halinde)	1 453 025	2 045 991	2 924 510	10,9	42,9
2.	2710	Petrol yağları ve bitümenli minerallerden elde edilen yağlar	4 201 201	4 593 127	2 900 797	10,8	-36,8
3.	2709	Ham petrol (petrol yağları ve bitümenli minerallerden elde edilen yağlar)	2 146 798	1 940 585	1 197 764	4,5	-38,3
4.	3102	Azotlu mineral veya kimyasal gübreler	1 223 615	1 149 315	939 233	3,5	-18,3
5.	805	Turunçgiller (taze/kurutulmuş)	769 762	748 287	802 443	3	7,2
6.	8528	Monitörler ve projektörler, televizyon alıcı cihazları	556 654	838 688	714 502	2,7	-14,8
7.	8544	İzole edilmiş teller, kablolar ve diğer elektrik iletkenler; tek tek kaplanmış liflerden oluşan fiber optik kablolar	594 631	542 933	507 202	1,9	-6,6
8.	2711	Petrol gazları ve diğer gazlı hidrokarbonlar	676 734	1 370 325	497 533	1,9	-63,7
9.	6203	Erkekler ve erkek çocuk için takım elbise, takım, ceket, blazer, pantolon, tulum ve şort (yüzme kıyafeti hariç)	434 046	600 847	425 546	1,6	-29,2

10.	6109	Tiřörtler, fanilalar, atletler, kařkorseler ve diđer iç giyim eřyası (örme)	369 780	400 994	375 038	1,4	-6,5
11.	3302	Sanayide ve içecek imalinde hammadde veya koku verici maddeler ve karıřımlar	380 453	387 618	373 242	1,4	-3,7
12.	7208	Demir veya alařımsız çelikten yassı hadde ürünleri (geniřlik >= 600 mm)	464 617	285 014	327 835	1,2	15
13.	3902	Propilen ve diđer olefinlerin polimerleri (ilk řekillerde)	311 155	354 951	306 984	1,1	-13,5
14.	3901	Etilen polimerleri (ilk řekillerde)	515 201	447 271	296 805	1,1	-33,6
15.	3907	Poliasetaller, diđer polieterler, epoksi reçineler, polikarbonatlar, alkit reçineler, polialiesterler, vb. (ilk řekilde)	151 222	333 184	277 271	1	-16,8

Kaynak: Trademap-directdata/Mısır

### **EK-2: Mısır'ın İthalatında Başlıca Ürünler (1.000 Dolar)**

GTİP	ÜRÜNLER	2018	2019	2020	Pay (% 2020)	Değişim (% 2019-2020)	
<b>TOPLAM İTHALAT (Diđerleriyle)</b>		<b>82 444 514</b>	<b>78 657 518</b>	<b>60 279 554</b>	<b>100</b>	<b>-23,4</b>	
1.	2709	Ham petrol (petrol yağları ve bitümenli minerallerden elde edilen yağlar)	3 562 761	2 909 011	3 806 581	6,3	30,9
2.	1001	Buğday ve mahlut	2 805 971	3 024 161	2 693 851	4,5	-10,9
3.	8703	Otomobiller	2 710 955	2 537 328	2 683 757	4,5	5,8
4.	3004	Tedavide veya korunmada kullanılmak üzere hazırlanan ilaçlar (dozlandırılmış)	2 003 662	2 209 106	1 967 926	3,3	-10,9
5.	1005	Mısır	1 882 696	1 929 765	1 880 862	3,1	-2,5
6.	2710	Petrol yağları ve bitümenli minerallerden elde edilen yağlar	7 096 909	5 993 986	1 643 585	2,7	-72,6
7.	8517	Telefon cihazları, ses, görüntü veya diđer bilgileri almaya veya vermeye mahsus diđer cihazlar	2 172 687	2 479 055	1 312 470	2,2	-47,1
8.	0202	Sığır eti (dondurulmuş)	1 155 559	1 496 747	1 236 749	2,1	-17,4
9.	2711	Petrol gazları ve diđer gazlı hidrokarbonlar	2 420 183	1 074 880	1 226 966	2	14,1
10.	7204	Dökme demirin, demirin veya çeliğin döküntü ve hurdaları veya bunların	901 928	902 169	838 751	1,4	-7

		eritilmesi ile elde dilmiş külçeler					
11.	4407	Uzunlamasına kesilmiş, biçilmiş ağaç; kalınlık > 6 mm	1 041 923	943 611	737 300	1,2	-21,9
12.	2601	Demir cevherleri ve konsantreleri	1 029 855	883 143	733 889	1,2	-16,9
13.	1511	Palm yağı ve fraksiyonları (kimyasal olarak değiştirilmemiş)	687 049	655 803	732 477	1,2	11,7
14.	7326	Demir veya çelikten eşya	1 020 292	957 860	721 383	1,2	-24,7
15.	7208	Demir veya alaşımsız çelikten yassı hadde ürünleri (genişlik >= 600 mm)	724 772	648 701	706 926	1,2	9

Kaynak: Trademap-directdata/Mısır

### EK-3: Mısır'ın Ünelere Göre İhracatı (1.000 Dolar)

GTİP	ÜLKE	2018	2019	2020	Pay (% 2020)	Değişim (% 2019-2020)
<b>TOPLAM İHRACAT (Diğerleriyle)</b>		<b>29 483 042</b>	<b>30 632 553</b>	<b>26 815 145</b>	<b>100</b>	<b>-12,5</b>
1	BAE	2 012 074	2 069 451	2 863 632	10,7	38,4
2	S. Arabistan	1 442 300	1 702 151	1 703 787	6,4	0,1
3	<b>Türkiye</b>	<b>2 016 219</b>	<b>1 743 455</b>	<b>1 671 560</b>	<b>6,2</b>	<b>-4,1</b>
4	ABD	1 734 111	2 216 687	1 472 362	5,5	-33,6
5	İtalya	2 062 250	1 694 182	1 395 995	5,2	-17,6
6	Hindistan	1 152 541	1 497 840	1 224 298	4,6	-18,3
7	İspanya	1 290 646	1 057 640	764 056	2,8	-27,8
8	İngiltere	1 347 947	1 551 774	763 688	2,8	-50,8
9	Kanada	80 172	758 380	704 390	2,6	-7,1
10	Yunanistan	409 202	716 772	682 041	2,5	-4,8
11	Çin	1 040 566	556 922	603 114	2,2	8,3
12	Almanya	668 498	618 691	576 194	2,1	-6,9
13	Libya	640 549	830 735	572 846	2,1	- 31
14	Ürdün	658 384	890 950	568 028	2,1	-36,2
15	Fransa	884 187	664 635	537 329	2	-19,2

Kaynak: Trademap-directdata/Mısır

### EK-4: Mısır'ın Ünelere Göre İthalatı (1.000 Dolar)

GTİP	ÜLKE	2018	2019	2020	Pay (% 2020)	Değişim (% 2019-2020)
<b>TOPLAM İTHALAT (Diğerleriyle)</b>		<b>82 444 514</b>	<b>78 657 518</b>	<b>60 279 554</b>	<b>100</b>	<b>-23,4</b>
1	Çin	11 665 369	12 040 871	9 051 941	15	-24,8
2	ABD	5 526 001	5 216 353	4 026 298	6,7	-22,8
3	S. Arabistan	5 700 493	5 214 086	3 817 864	6,3	-26,8
4	Almanya	4 208 052	4 338 860	3 486 020	5,8	-19,7
5	<b>Türkiye</b>	<b>3 335 207</b>	<b>3 675 594</b>	<b>2 957 184</b>	<b>4,9</b>	<b>-19,5</b>

6	İtalya	3 762 542	3 299 550	2 606 500	4,3	- 21
7	Rusya	5 030 186	3 621 178	2 522 141	4,2	-30,4
8	Hindistan	2 334 409	2 957 036	2 284 178	3,8	-22,8
9	Kuveyt	2 317 795	2 156 031	1 988 839	3,3	-7,8
10	Brezilya	3 184 281	2 793 519	1 931 153	3,2	-30,9
11	Ukrayna	2 288 787	2 367 708	1 582 723	2,6	-33,2
12	İspanya	2 244 001	1 831 776	1 428 221	2,4	- 22
13	Fransa	1 660 810	1 765 110	1 427 921	2,4	-19,1
14	BAE	1 385 725	1 783 465	1 359 614	2,3	-23,8
15	İngiltere	1 699 080	1 648 611	1 217 039	2	-26,2

Kaynak: Trademap-directdata/Mısır

#### Ek-5: Türkiye'nin Mısır'a İhracatında Başlıca Ürünler (1.000 Dolar)

GTİP	ÜRÜNLER	2018	2019	2020	Pay (%, 2020)	Değişim (%, 2019- 2020)
<b>TOPLAM İHRACAT (Diğerleriyle)</b>		<b>3 053 571</b>	<b>3 510 629</b>	<b>3 136 568</b>	<b>100</b>	<b>-10,7</b>
1.	8703 Otomobiller	163 578	226 964	330 995	10,6	45,8
2.	7208 Demir veya alaşımsız çelikten yassı hadde ürünleri (genişlik >= 600 mm)	62 443	138 740	179 761	5,7	29,6
3.	2710 Petrol yağları ve bitümenli minerallerden elde edilen yağlar	566 287	589 923	127 977	4,1	-78,3
4.	7113 Mücevherci eşyası ve aksamı (kıymetli metallere veya kıymetli metallerle kaplama metallere)	9 360	11 237	85 011	2,7	656,5
5.	7615 Alüminyumdan sofralar, mutfak ve ev işlerinde kullanılan eşya ile sağlığı koruyucu eşya ve bunların aksamı; süngerler vb.	67 103	68 307	81 862	2,6	19,8
6.	4011 Kauçuktan yeni dış lastikler	60 904	76 233	75 347	2,4	-1,2
7.	5702 Dokunmuş halılar ve dokumaya elverişli maddelerden diğer yer kaplamaları	61 766	73 363	73 361	2,3	0
8.	7216 Demir veya alaşımsız çelikten profiller	88 610	80 271	70 295	2,2	-12,4
9.	2836 Karbonat; peroksikarbonat; amonyum karbomat içeren ticari amonyum karbonat	51 777	70 358	61 274	2	-12,9
10.	8418 Buzdolapları, dondurucular ve diğer soğutucu ve dondurucu cihazlar ve ısı pompaları	35 070	40 690	60 823	1,9	49,5
11.	7210 Demir veya alaşımsız çelikten yassı hadde mamulleri, genişlik ≥600 mm (kaplanmış)	35 895	42 340	50 076	1,6	18,3
12.	7323 Demir veya çelikten sofralar, mutfak veya diğer ev işlerinde kullanılan eşya ve aksamı, yün, sünger, eldiven vb.	38 097	42 051	47 460	1,5	12,9
13.	0802 Diğer kabuklu meyveler (taze/kurutulmuş) (kabuğu çıkarılmış/soyulmuş)	24 709	27 904	46 120	1,5	65,3

14.	5205	Pamuk ipliği (dikiş ipliği hariç) (ağırlık itibarıyla pamuk oranı >=%85 ve perakende olarak satılacak hale getirilmemiş)	25 754	36 815	36 296	1,2	-1,4
15.	7308	Demir veya çelikten inşaat ve inşaat aksamı, inşaatta kullanılmak üzere hazırlanmış demir veya çelikten sac, çubuk, vb.	33 096	31 989	36 034	1,1	12,6

Kaynak: Trademap-directdata/Türkiye

#### Ek-6: Türkiye'nin Mısır'dan İthalatında Başlıca Ürünler (1.000 Dolar)

GTİP	ÜRÜNLER	2018	2019	2020	Pay (% 2020)	Değişim (% 2019-2020)
<b>TOPLAM İTHALAT (Diğerleriyle)</b>		<b>2 190 937</b>	<b>1 903 805</b>	<b>1 722 944</b>	<b>100</b>	<b>-9,5</b>
1.	3902 Propilen ve diğer olefinlerin polimerleri (ilk şekillerde)	276 061	300 491	244 411	14,2	-18,7
2.	3102 Azotlu mineral veya kimyasal gübreler	374 582	290 779	188 208	10,9	-35,3
3.	2710 Petrol yağları ve bitümenli minerallerden elde edilen yağlar	200 425	148 471	130 977	7,6	-11,8
4.	5407 Sentetik filament iplikten dokunmuş kumaşlar	79 679	98 592	80 286	4,7	-18,6
5.	2905 Asiklik alkoller ve bunların halojenlenmiş, sülfolanmış, nitrolanmış veya nitrozalanmış türevleri	137 578	57 128	79 876	4,6	39,8
6.	8529 Sadece veya esas itibarıyla 85.25 ila 85.28 pozisyonlarında yer alan cihazlara mahsus aksam ve parçalar	43 534	53 785	69 195	4	28,7
7.	3904 Vinil klorür veya diğer halojenlenmiş olefinlerin polimerleri (ilk şekillerde)	38 768	33 667	59 883	3,5	77,9
8.	2803 Karbon (tarifenin başka yerinde belirtilmeyen)	77 494	63 666	44 653	2,6	-29,9
9.	3817 Karışım halinde alkalibenzenler, alkalinaftalenler	37 773	35 536	41 733	2,4	17,4
10.	5209 Pamuklu mensucat (ağırlık itibarıyla % 85 veya daha fazla pamuk içeren ve m2 ağırlığı 200 gr. ı geçenler)	57 762	46 576	41 559	2,4	-10,8
11.	3901 Etilen polimerleri (ilk şekillerde)	68 121	59 322	38 878	2,3	-34,5
12.	7408 Bakır teller	18 374	16 226	37 816	2,2	133,1
13.	6203 Erkekler ve erkek çocuk için takım elbise, takım, ceket, blazer, pantolon, tulum ve şort (yüzme kıyafeti hariç)	57 604	32 732	33 466	1,9	2,2
14.	8544 İzole edilmiş teller, kablolar ve diğer elektrik iletkenler; tek tek kaplanmış liflerden oluşan fiber optik kablolar	22 382	22 458	28 023	1,6	24,8
15.	4011 Kauçuktan yeni dış lastikler	32 049	22 113	27 257	1,6	23,3

Kaynak: Trademap-directdata/Türkiye